



PLASTBAU® MODENATURES



POLIARMO® est une ligne de matrice idéale pour exécuter des éléments architecturaux complexes.

La précision absolue de la forme confère au produit un effet esthétique certain avec un avantage économique considérable.

Les matrices POLIARMO® du type réutilisable sont fabriqués avec une mousse à haute résistance à la compression et sont revêtus avec une matière plastique antiadhésive spéciale qui facilite son enlèvement et sa réutilisation.

L'installation sur chantier ne nécessite que le positionnement sur la banche et l'application de renfort pour contenir la poussée au moment du coulage.

Les matrices peuvent être fournies dans la version standard, avec une matière plastique antiadhésive ou dans la version EPS uniquement pour les petits rattrapages

Avec POLIARMO®, il est facile de modéliser n'importe quel type de moulage, qui assume facilement les formes esthétiques et dimensionnelles exigées par le concepteur architectural.

Les éléments POLIARMO® seront fixés juxtaposés sur le support et revêtus ou non d'antiadhésif

Après le démoulage, l'ensemble surprendra par son effet esthétique et sa perfection exécutive.


Les matrices POLIARMO® peuvent être fournis comme suit:

- a) en EPS naturel à usage unique;
- b) en EPS avec la surface profilée couverte avec des résines durcissantes pour permettre leur réutilisation 4/6 fois

SUGGESTIONS POUR L'UTILISATION CORRECTE DE POLIARMO®

Pour assurer le bon positionnement des éléments de matrice, placer à l'avance un support soutenant la matrice parfaitement alignée et nivelée pendant la phase de coulage du béton, jusqu'à la prise du béton

Indépendamment de la version utilisée (EPS naturel ou EPS traité avec des résines durcissantes), il est nécessaire de brosser (ou pulvériser) la surface affectée par la coulée de béton avec une huile de décoffrage



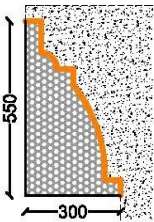
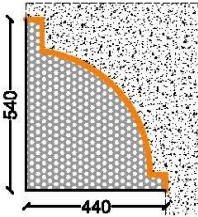
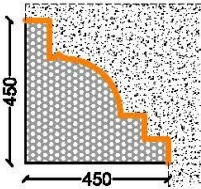
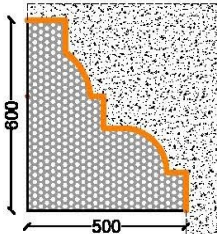
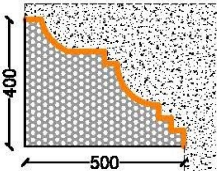
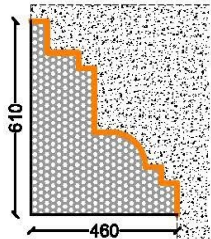
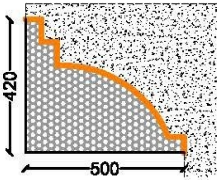
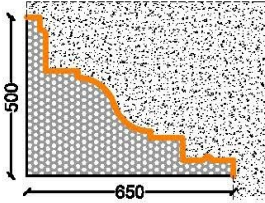


MATRICI PER CORNICI DI GRONDA

Cod.	Sagoma	Dimensioni	Cod.	Sagoma	Dimensioni
MC 01		295 x 240 mm	MC 05		300 x 400 mm
MC 02		330 x 300 mm	MC 06		350 x 400 mm
MC 03		330 x 350 mm	MC 07		300 x 450 mm
MC 04		300 x 345 mm	MC 08		390 x 440 mm

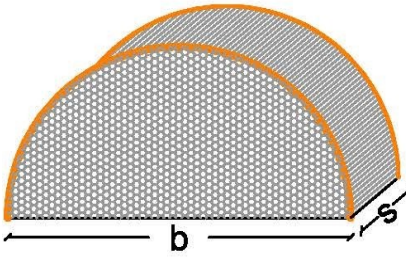
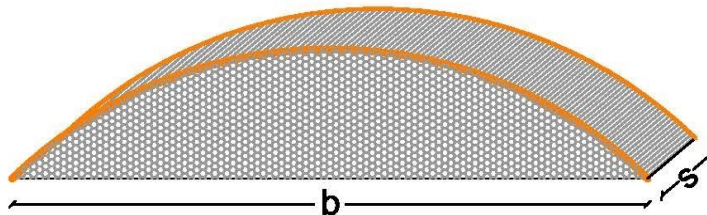
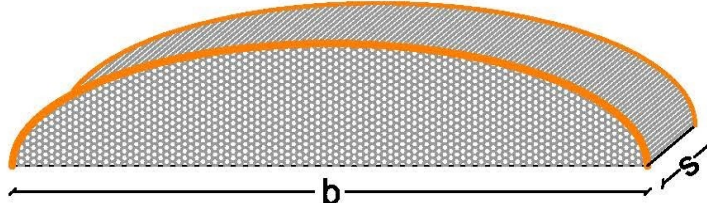


MATRICI PER CORNICI DI GRONDA

Cod.	Sagoma	Dimensioni	Cod.	Sagoma	Dimensioni
MC 09		550 x 300 mm	MC 13		540 x 440 mm
MC 10		450 x 450 mm	MC 14		600 x 500 mm
MC 11		400 x 500 mm	MC 15		610 x 460 mm
MC 12		420 x 500 mm	MC 16		500 x 650 mm



MATRICI PER ARCHI

Cod.	Matrici per arco a tutto sesto
MA 01	<p data-bbox="454 862 486 1052" style="writing-mode: vertical-rl; transform: rotate(180deg);">~1/2 di "b"~</p> 
MA 02	<p data-bbox="646 1131 1101 1164">Matrici per arco a sesto ribassato</p> 
MA 03	<p data-bbox="678 1444 1069 1478">Matrici per arco semiellittico</p> 
MA 04	<p data-bbox="678 1758 1053 1792">Matrici per arco a tre centri</p> 